













Pilesystem

1		viser retning og omtrentlig længde af bevægelse
2		bevægelsen gentages
3		fingrene eller hænderne samles i pilens retning
4		bevægelsen stopper pludselig
5		bevægelsen gentages i begge retninger
6		fingrene eller hånden roterer
7		fingrene eller hånden roterer i det vandrette plan
8		bevægelsen udføres i nummer orden
9		håndstillingen gentages i nummerorden
10		tommelfingeren gnider mod de øvrige fingre
11		fingrene "spiller"
12		bevægelsen gælder kun den del af hånden som ligger indenfor den stiplede linie

Pilehovedernes størrelse varierer p.g.a. pladsforhold på billedet, dette har ingen betydning for tegnenes udførelse.